

1 ОЧЕНЬ ПРИЯТНО!

NICE TO MEET YOU!



1 а) Произношение Pronunciation | letter Я

Я = [yard]

яхта
Яндекс

Мария
Наталия
Виктория




б) Кто это? А кто вы?



Привет! Я Виктория.
А вы?

Я _____



2 а) Новые слова New words | Common phrases to greet people

Здравствуйте! – *Hello!*
Привет! – *Hi!*
Как дела? – *How are you?*
отлично – *fine, excellent*
хорошо – *good*
Спасибо! – *Thanks!*
Очень приятно! – *Very nice to meet you!*
тоже – *too*
кто – *who*
До свидания! – *Good bye!*
Пока! – *Bye!*

б) Listen to 3 dialogues. Where are the formal dialogues?



1:1-2

1

А: Здравствуйте! Я Алекс. А вы?
Б: Я Анна.
А: Очень приятно!
Б: Очень приятно, Алекс.



2

А: Привет, Мария!
Б: Привет, Елена!
А: Как дела?
Б: Хорошо! А как ты?
А: Тоже хорошо!

я – I
ты – you (informal)
вы – you (formal), you (plural)

3

А: Здравствуйте!
Б: Здравствуйте!
А: Как дела?
Б: Хорошо! Спасибо! А как вы?
А: Тоже хорошо.
Б: До свидания!
А: До свидания!

с) Introduce yourself.



РУССКИЙ АЛФАВИТ THE RUSSIAN ALPHABET

1.1

3 a) Listen and repeat after your teacher the Russian alphabet.

1	Аа	bar	бар
2	Бб	bank	банк
3	Вв	video	видео
4	Гг	guitar	гитара
5	Дд	dollar	доллар
6	Ее	Vietnam	Вьетнам
7	Ёё	surfing	сёрфинг
8	Жж	pleasure	журнал
9	Зз	zebra	зебра
10	Ии	video	видео
11	Йй	yoghurt	йогурт
12	Кк	coffee	кофе
13	Лл	lamp	лампа
14	Мм	mother	мама
15	Нн	nose	нос
16	Оо	metro	метро
17	Пп	park	парк

18	Рр	Russia	Россия
19	Сс	sport	спорт
20	Тт	taxi	такси
21	Уу	football	футбол
22	Фф	photo	фото
23	Хх	hockey	хоккей
24	Цц	pizza	пицца
25	Чч	Chile	Чили
26	Шш	show	шоу
27	Щщ	borsch	борщ
28	ъ	(silent)	объект
29	ы	(no eng.)	музыка
30	ь	(silent)	фильм
31	Ээ	Edinburgh	Эдинбург
32	Юю	producer	продюсер
33	Яя	Yandex	Яндекс

b) Look at the alphabet and write.

1) Russian letters that look like English letters but sound different.

2) Letters that look and sound similar to English.

3) Letters that exist only in Russian.



4 a) Read these letters.

т е о к м

b) Listen to the alphabet and fill in the gaps with the letters above.

а б в г д _ ё ж з и й _ л _ н _ п р
с _ у ф х ц ч ш щ ъ ы ь э ю я



1.1-4

5 a) Listen and repeat.



1.1-5

ма – мо – ме – му – ми	ка – са	на – ха
ка – ко – ке – ку – ки	ко – со	но – хо
та – то – те – ту – ти	ке – се	не – хе
са – со – се – су – си	ку – су	ну – ху

ба – ва	ра – па	да – до – ду – ди
бо – во	ру – пу	га – го – гу – ги
бе – ве	ро – по	за – зо – зу – зи
бу – ву	ре – пе	ла – ло – лу – ли

b) Read the words below.

да	парк	папа	кофе
нет	такси	план	фото
дом	метро	виза	кафе
бар	метр	турист	факт
банк	мама	карта	гитара

6 Произношение
Pronunciation | Letter Э



Э = [bet]

экспорт
это
эльф



7 a) Как ...
How to | introduce people



b) Кто это?



Софи Лорен



Чарли Чаплин

КТО
ЭТО?
КТО
ЭТО?

8 a) Choose the correct word.




- А:** Здравствуйте, я / **вы** Моника.
Б: Здравствуйте, Моника. Очень приятно! Я / **Вы** Алекс.
- А:** Я / **Вы** Эмма?
Б: Да, я / **вы** Эмма.


b) Complete the dialogues with the words in the box.

кто (2) это (4)

- А:** _____ это?
Б: _____ Софи Лорен.
- А:** Кто _____?
Б: _____ Чарли Чаплин.
- А:** _____ это?
Б: Это Эмма.



Альберт Эйнштейн



Джеки Чан



Мэрилин Монро



Одри Тоту



Пенелопа Крус



Опра Уинфри

9 a) Look at the difference between И and А. They both are translated to English as AND.

Я Мария, а это Макс.



Я Мария, и это тоже Мария.



b) Name people in these photos as in the model.

Это Софи Лорен, а это Чарли Чаплин.




c) Introduce people in your group as in the model.

Это Мария, а это Макс.



- 10 a) Read 3 dialogues and match them with the pictures below.
b) Read the dialogues in roles.



1

А: Здравствуйте! Я Александр. А вы?
Б: Очень приятно! Я Денис!
А: Тоже очень приятно!

2

А: Алло!
Б: Карла, привет!
А: Кто это?
Б: Это я.
А: Кто я?
Б: Это я, Михаил!
А: Ааа, это ты! Привет, Михаил!

3

А: Кто там?
Б: Это курьер.
А: Здравствуйте!

c) Make up the dialogues.

- Your phone is calling. You don't know who it is.
- Someone knocked on your door. You don't know who it is.



- 11 a) Read the dialogues on the right.

Вы Мария?

ДА

+

Да, я Мария.

НЕТ


-

Нет, я не Мария.

b) Ask each other about people in the photos (pp. 8-9), pretending that you have confused them as in the model.



А: Это Софи Лорен?
Б: Нет, это не Софи Лорен. Это Одри Тоту.



А: Привет, ты Мария?
Б: Да, я Мария.



А: Здравствуйте, вы Том?
Б: Нет, я не Том. Я Денис.

1 Произношение
Pronunciation | Б, П, В, Ф, Р, Д, Ж

ба – бя
бэ – бе
бы – би

па – пя
пэ – пе
пы – пи




бар
банк
бизнес
банан

паспорт
проект
продукт
прогресс

ва – вя
вэ – ве
вы – ви

фа – фя
фэ – фе
фы – фи



видео
виза
вино
ваза

фонтан
фондю
фитнес
мафия



ра – ро
ру – рю
ри – ре

да – дя
до – ду
джа – жда

Россия
радио
резюме
риск

дом
директор
документ
джаз

жа – жо
жэ – жу
жда – жди



жук
пассажир
журнал
режим

КТО ЭТО?

1.2





WHO IS THIS?

2 а) Новые слова
New words | Occupation

Read the words in the box and match them with the pictures below.



<input type="checkbox"/> доктор	<input type="checkbox"/> пилот	<input type="checkbox"/> капитан
<input type="checkbox"/> футболист	<input type="checkbox"/> турист	<input type="checkbox"/> фотограф
<input type="checkbox"/> модель	<input type="checkbox"/> студент	<input type="checkbox"/> музыкант
<input type="checkbox"/> журналист	<input type="checkbox"/> актриса	





б) Ask each other and answer question as in the model.

А: Кто это?

Б: Это доктор.



- 3 a) Look at the table with the names of male's and female's occupations. Complete the table.

<p>ОН</p> 	<p>ОНА</p> 
<p>актёр журналист студент турист спортсмен теннисист</p>	<p>актриса журналистка студентка _____ _____ _____</p>
<p>доктор, президент, директор, секретарь, менеджер, капитан, пилот, фотограф, модель</p>	

- b) Make up sentences as in the model.

1. Виктор – турист
Это Виктор. Он турист.
2. Владимир – президент
3. Вероника – студентка
4. Александр – фотограф
5. Мария – студентка
6. Анна – секретарь
7. Джон – пилот
8. Роман – журналист
9. Марк – доктор
10. Анджелина – актриса
11. Дмитрий – футболист
12. Стефано – музыкант

- c) Make up negative sentences as in the model.

1. Анна – студентка – модель
Анна не студентка. Она – модель.
2. Александр – бизнесмен – фотограф
3. Мария – журналистка – студентка
4. Игорь – футболист – пилот
5. Марк – журналист – доктор
6. Оливия – модель – актриса



- d) Make up negative sentences as in the model.

1. Вы доктор? Нет. Я не доктор.
2. Вы фотограф?
3. Вы футболист?
4. Вы пилот?
5. Вы капитан?

- 4 Кто это?

дизайнер модель
поэт актриса

Это Карл Лагерфельд. Он дизайнер.



5 a) Listen what these people are and mark the statements true (+) or false (-).

- Это Сергей. Он директор.
- Это Мария. Она журналистка.
- Это Том. Он фотограф.
- Это Джон. Он музыкант.
- Это Алла. Она актриса.
- Это Марк. Он спортсмен.
- Это Боб. Он капитан.
- Это Тамара. Она секретарь.



1-2-5

b) Ask your partner and talk about him / her as in the model.

Это Сергей. Он дизайнер.



6 a) Грамматика

Grammar | Personal pronouns


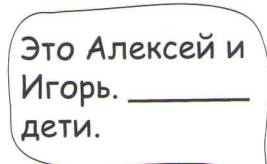

singular	Я	I
	ТЫ	you
	ОН	he
	ОНА	she
	ОНО	it
plural	МЫ	we
	ВЫ	you
	ОНИ	they

b) Replace the words below with pronouns.



1. Александр + Тамара = они
2. я + Мария = _____
3. ты + Мария = _____
4. Сара = _____
5. Майкл = _____
6. Майкл + Сара = _____
7. Мария = _____

7 Write the proper pronouns.



8 a) Новые слова
New words | Numbers

- 0 – ноль
- 1 – один
- 2 – два
- 3 – три
- 4 – четыре
- 5 – пять
- 6 – шесть
- 7 – семь
- 8 – восемь
- 9 – девять



b) Mathematics

Ask your partner to do the exercises below as in the model.



- – Сколько пять плюс два?
– Пять плюс два это семь.
- – Сколько девять минус четыре?
– Девять минус четыре это пять.


Сколько? –
How much?



9 Как ...
How to | ask for repetition

Read the dialogue between a teacher and a student. Find the phrase for asking for repetition.

A: Страница 5.
B: Можно ещё раз, пожалуйста?
A: Страница 5.
B: Спасибо!



10 a) Listen to the dialogue and write the phone number you will hear.

A: Можно ваш номер?
B: Да. Мой номер _____.
A: Можно ещё раз?
B: Да, конечно. _____.
A: Спасибо.



1.2-10

b) Read the dialogue and try to guess the meaning of the words below.

- мой
- ваш
- конечно

c) Ask for your partner's phone number. Ask for repetition if it is necessary. Write the number you will hear.



КАК ВАС ЗОВУТ?

WHAT IS YOUR NAME?

1.3

1 Произношение

Pronunciation | З, С, Ш, Щ, Ч

за – зо
зу – зи
зда – здра
заяц
зоопарк
туризм




са – ся
сэ – се
су – со
собака
секрет
сувенир



ша – шо
шу – ши
шарф
шок
душ
шоу



ща – що
щу – щи
ши – щи
щётка
борщ
вещь



ча – чо
чу – чи
че – чи
человек
чай
капучино



2 Как ...

How to | introduce yourself and ask people's names

Здравствуйте! Меня зовут Нина.
А как вас зовут?




- Как вас зовут? (*formal*)
- Как тебя зовут? (*informal*)
- Меня зовут... .

3 Make up the sentences as in the model.

1. Майк. Директор.
Здравствуйте. Меня зовут Майк.
Я директор.
2. Жанна. Секретарь.
3. Яна. Менеджер.
4. Фернандо. Доктор.
5. Александр. Капитан.
6. Джон. Футболист.
7. Джек. Баскетболист.
8. Наталия. Модель.
9. Марк. Журналист.
10. Сандра. Фотограф.

4 Новые слова
New words | Occupation



Read the words below. Try to guess what they mean.

- | | |
|-----------------------|-----------------------|
| • администратор _____ | • комментатор _____ |
| • архитектор _____ | • консультант _____ |
| • ассистент _____ | • курьер _____ |
| • атлет _____ | • менеджер _____ |
| • бармен _____ | • поэт _____ |
| • банкир _____ | • президент _____ |
| • бизнесмен _____ | • профессор _____ |
| • бухгалтер _____ | • секретарь _____ |
| • водитель _____ | • спортсмен(ка) _____ |
| • дизайнер _____ | • стюардесса _____ |
| • дипломат _____ | • таксист _____ |
| • директор _____ | • учитель(ница) _____ |
| • инженер _____ | • финансист _____ |

5 а) Как ...
How to | ask people about their profession



b) Read the dialogue and answer the questions.

1. Кто Сара по профессии?
2. Кто Алан по профессии?

c) Read the dialogue in roles.

d) Talk to your partner and ask for his / her name, profession and phone number as in the dialogue.



A: Здравствуйте! Я Алан. А как вас зовут?

C: Здравствуйте, Алан. Меня зовут Сара.

A: Очень приятно!

C: Тоже очень приятно!

A: Сара, кто вы по профессии?


C: Я стюардесса. А вы?

A: Я инженер.

C: Очень интересно.

A: Сара, можно ваш номер?

C: Мой номер 8 925 335 88 99.



6 а) Грамматика



Grammar | Pronouns, Subject – Object

я	меня
ты	тебя
он	его
она	её
оно	его
мы	нас
вы	вас
они	их

b) Make up the sentences as in the model.



Это капитан. Его зовут Джек.




7 а) Новые слова

New words | People


1. мужчина
2. женщина
3. молодой человек
4. девушка
5. мальчик
6. девочка

b) Match the pictures and the words from the box above.



8 Talk about people in the photos below as in the model.

Это девочка. Её зовут Катя.



9 Write the sentences as in the model.



1. ~~женщина – Мария – модель~~
2. девушка – Вероника – студентка
3. молодой человек – Александр – фотограф
4. мужчина – Сергей – спортсмен
5. мужчина – Андрей – бизнесмен
6. молодой человек – Роман – журналист

Это женщина. Её зовут Мария.

Она модель.

10 a) Read the dialogue between a famous actress and her fan. Try to guess the meaning of the words below.

- известная актриса
- фанат
- автограф
- извините

b) Answer the questions.


1. Как её зовут?
2. Как его зовут?
3. Кто она по профессии?
4. Кто он?

c) Read the dialogue in pairs.

d) Read the dialogue in pairs again, replace underlined words with the words below.

- известная актриса – ваш фанат.
- известная спортсменка – тоже спортсмен
- известная журналистка – тоже журналист

ИЗВЕСТНАЯ АКТРИСА



К: Извините, вы Виктория?

В: Да, это я.

К: Вы известная актриса. Меня зовут Кирилл. Я ваш фанат. Можно фото?

В: Да, конечно.

К: Спасибо! А можно ваш автограф?

В: Конечно.

К: А можно ваш номер?

В: Извините, нет.





1 Write the missed letters.

1. д _ ктор
2. фотог _ аф
3. сту _ ент
4. жен _ ина
5. мужч _ на
6. дире _ тор
7. _ утболист
8. асс _ стент
9. менедже _

2 Write the words into the dialogue.

A: Здравствуйте, я Александр. А как _____ зовут?

Б: Очень _____, Александр!
_____ зовут Сергей.

A: _____ очень приятно! Сергей, _____ вы по профессии?

Б: _____ дипломат, а _____?

A: Я бухгалтер.

3 Answer the questions.

1. Как вас зовут?

2. Кто вы по профессии?

3. Можно ваш номер?

4 Choose and insert the correct pronoun.

его / её

1. Это мужчина. _____ зовут Макс.
2. Это девушка. _____ зовут Эмма.
3. Это мальчик. _____ зовут Джон.
4. Это девочка. _____ зовут Лина.
5. Это футболист. _____ зовут Крис.
6. Это стюардесса. _____ зовут Анна.
7. Это инженер. _____ зовут Сергей.
8. Это студентка. _____ зовут Тамара.

5 Write the words into the dialogue.

A: Кто это?

Б: Это известная актриса.

A: Как _____ зовут?

Б: _____ зовут Анна.

A: А это кто?

Б: Это дизайнер.

A: Как _____ зовут?

Б: _____ зовут Карл.

A: А как _____ зовут?

Б: Меня зовут Джек.

A: А _____ вы по профессии?

Б: Я секретарь.

6 Match the pronouns.

- | | | |
|--------|---|------|
| 1. я | → | тебя |
| 2. ты | | нас |
| 3. он | | меня |
| 4. она | | его |
| 5. оно | | вас |
| 6. мы | | его |
| 7. вы | | их |
| 8. они | | её |